



Sea Containers / Contenedores Marítimos



20' Flat Rack	
Largo Interior (m)	5,450
Ancho Interior (m)	2,240
Alto Interior (m)	2,225
Ancho puerto (m)	2,240
Alto puerta (m)	2,180
Capacidad (m ³)	
Peso/Tara (kg)	3080,00
Carga Máxima	22320,00 (mercancia/kg)



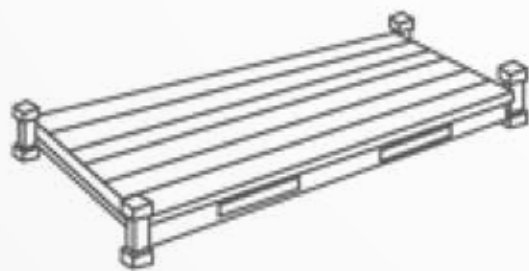
40' Flat Rack	
Largo Interior (m)	11,550
Ancho Interior (m)	2,250
Alto Interior (m)	2,215
Ancho puerto (m)	2,250
Alto puerta (m)	2,160
Capacidad (m ³)	
Peso/Tara (kg)	5300,00
Carga Máxima	39700,00(mercancia/kg)



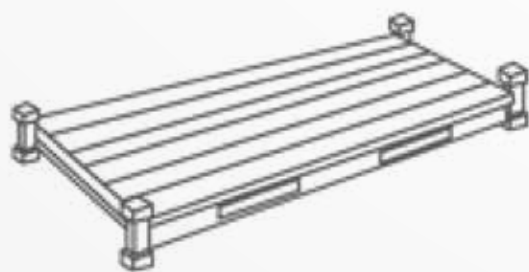
20' Flat Rack C	
Largo Interior (m)	5,618
Ancho Interior (m)	2,208
Alto Interior (m)	2,233
Ancho puerto (m)	
Alto puerta (m)	
Capacidad (m ³)	
Peso/Tara (kg)	2750,00
Carga Máxima	27730,00(mercancia/kg)



40' Flat Rack C	
Largo Interior (m)	12,080
Ancho Interior (m)	2,126
Alto Interior (m)	2,043
Ancho puerto (m)	
Alto puerta (m)	
Capacidad (m ³)	
Peso/Tara (kg)	5800,00
Carga Máxima	39000,00(mercancia/kg)



20' Flat Rack P	
Largo Interior (m)	6,058
Ancho Interior (m)	2,438
Alto Interior (m)	2,233
Ancho puerto (m)	
Alto puerta (m)	
Capacidad (m ³)	
Peso/Tara (kg)	2750,00
Carga Máxima	24000,00(mercancia/kg)



40' Flat Rack P	
Largo Interior (m)	12,180
Ancho Interior (m)	2,400
Alto Interior (m)	1,950
Ancho puerto (m)	
Alto puerta (m)	
Capacidad (m ³)	
Peso/Tara (kg)	5800,00
Carga Máxima	39200,00(mercancia/kg)



20' Standard	
Largo Interior (m)	5,890
Ancho Interior (m)	2,330
Alto Interior (m)	2,380
Ancho puerto (m)	2,330
Alto puerta (m)	2,280
Capacidad (m ³)	33,20
Peso/Tara (kg)	2200,00
Carga Máxima	21800,00 (mercancia/kg)



40' Standard	
Largo Interior (m)	12,032
Ancho Interior (m)	2,350
Alto Interior (m)	2,390
Ancho puerto (m)	2,338
Alto puerta (m)	2,280
Capacidad (m ³)	67,60
Peso/Tara (kg)	3800,00
Carga Máxima	26680,00 (mercancia/kg)



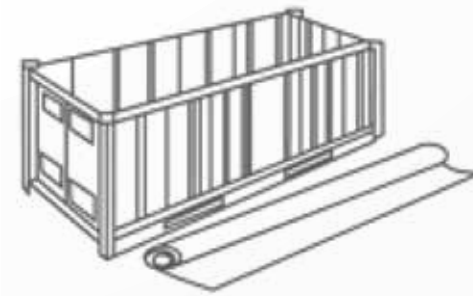
40' High Cube	
Largo Interior (m)	12,033
Ancho Interior (m)	2,350
Alto Interior (m)	2,695
Ancho puerto (m)	2,338
Alto puerta (m)	2,585
Capacidad (m ³)	76,20
Peso/Tara (kg)	3900,00
Carga Máxima	26580,00 (mercancia/kg)



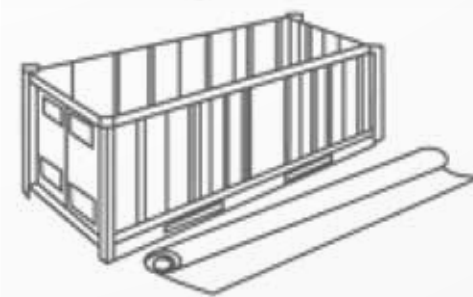
20' Reefer	
Largo Interior (m)	5,460
Ancho Interior (m)	2,240
Alto Interior (m)	2,220
Ancho puerto (m)	2,240
Alto puerta (m)	2,180
Capacidad (m ³)	27,15
Peso/Tara (kg)	2870,00
Carga Máxima	22530,00 (mercancia/kg)



40' Reefer	
Largo Interior (m)	11,550
Ancho Interior (m)	2,250
Alto Interior (m)	2,215
Ancho puerto (m)	2,250
Alto puerta (m)	2,160
Capacidad (m ³)	57,69
Peso/Tara (kg)	4535,00
Carga Máxima	27965,00 (mercancia/kg)



20' Open Top	
Largo Interior (m)	5,894
Ancho Interior (m)	2,344
Alto Interior (m)	2,347
Ancho puerto (m)	2,336
Alto puerta (m)	2,275
Capacidad (m ³)	31,50
Peso/Tara (kg)	2140,00
Carga Máxima	21860,00 (mercancia/kg)



40' Open Top	
Largo Interior (m)	12,027
Ancho Interior (m)	2,344
Alto Interior (m)	2,347
Ancho puerto (m)	2,336
Alto puerta (m)	2,275
Capacidad (m ³)	67,00
Peso/Tara (kg)	3700,00
Carga Máxima	26780,00 (mercancia/kg)